



® CÔNG TY CỔ PHẦN ĐẠI LÝ VẬN TẢI SAFI

Sea & Air Freight International

SAFI

www.safi.com.vn

39 Đoàn Như Hải, Quận 4, TPHCM

MST : 0301471330

Ban hành theo quyết định số 15/2006/QĐ-BTC

ngày 20/03/2006 của Bộ trưởng Bộ Tài Chính

BÁO CÁO KẾT QUẢ HOẠT ĐỘNG KINH DOANH HỢP NHẤT GIỮA NIÊN ĐỘ

(Dạng đầy đủ)

Quý : 02/2009


Đơn vị tính : Đồng

Chỉ tiêu	Mã số	TM	QUÝ 02		Lũy kế từ đầu năm	
			Năm nay	Năm trước	Năm nay	Năm trước
I	2	3	4	5	6	7
1. Doanh thu bán hàng và cung cấp dịch vụ	01	VI.25	26,826,638,095	28,031,834,324	50,323,481,127	54,618,066,064
Trong đó: Doanh thu hàng XK	02		-	-	-	-
2. Các khoản giảm trừ doanh thu	03		-	-	-	-
3. Doanh thu thuần về bán hàng và cung cấp dịch vụ (10=01-02)	10		26,826,638,095	28,031,834,324	50,323,481,127	54,618,066,064
4. Giá vốn hàng bán	11	VI.27	17,238,453,136	17,919,531,143	32,176,354,383	33,391,705,788
5. Lợi nhuận gộp về bán hàng và cung cấp dịch vụ (20=10-11)	20		9,588,184,959	10,112,303,181	18,147,126,744	21,226,360,276
6. Doanh thu hoạt động tài chính	21	VI.26	855,556,988	2,414,370,650	1,699,676,632	3,658,426,106
7. Chi phí tài chính	22	VI.28	149,565,362	2,116,690,996	354,885,693	2,915,818,915
Trong đó: Chi phí lãi vay	23		-	515,500,000	-	1,100,833,334
8. Chi phí hàng bán	24		-	-	-	-
9. Chi phí quản lý doanh nghiệp	25		6,511,057,187	7,289,067,332	12,444,994,892	13,857,500,747
10. Lợi nhuận thuần từ hoạt động kinh doanh (30=20+(21-22)-(24+25))	30		3,783,119,398	3,120,915,503	7,046,922,791	8,111,466,720
11. Thu nhập khác	31		104,761,905	13,469,613	104,761,905	13,469,613
12. Chi phí khác	32		-	-	-	-
13. Lợi nhuận khác (40=31-32)	40		104,761,905	13,469,613	104,761,905	13,469,613
14. Lợi nhuận lãi (lỗ) trong liên doanh, liên kết	50		4,511,151,239	3,938,078,292	7,539,810,926	8,411,273,423
14. Tổng lợi nhuận kế toán trước thuế (50=30+40)	60		8,399,032,542	7,072,463,408	14,691,495,622	16,536,209,756
15. Chi phí thuế TNDN hiện hành	61	VI.30	935,070,459	599,228,209	1,716,031,106	1,543,180,827
16. Chi phí thuế TNDN hoãn lại	62	VI.31	-	-	-	-
17. Lợi nhuận sau thuế TNDN (700=60-61-62)	70		7,463,962,083	6,473,235,199	12,975,464,516	14,993,028,929
Lợi ích của cổ đông thiểu số	71		198,890,286	535,929,566	387,487,469	1,355,372,537
Lợi ích sau thuế của cổ đông của công ty mẹ	72		7,265,071,797	5,937,305,633	12,587,977,047	13,637,656,392
18. Lãi cơ bản trên cổ phiếu	80					

Kế toán trưởng

Võ Thị Phương Lan

TP.HCM, ngày 20 tháng 07 năm 2009



Trần Nguyên Hùng

Ghi chú : Không bao gồm BCTC quý 2-2009 của Công ty TNHH SITC Việt Nam



® CÔNG TY CỔ PHẦN ĐẠI LÝ VẬN TẢI SAFI

Sea & Air Freight International

www.safi.com.vn

39 Đoàn Như Hải, Quận 4, TPHCM

Mẫu số B 01a - DN

Ban hành theo quyết định số 15/2006/QĐ-BTC

ngày 20/03/2006 của Bộ trưởng Bộ Tài Chính

BẢNG CÂN ĐỐI KẾ TOÁN HỢP NHẤT GIỮA NIÊN ĐỘ

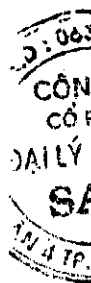
(Dạng đầy đủ)

Tại ngày 30 tháng 06 năm 2009

Đơn vị tính : Đồng

TÀI SẢN	Mã số	Thuyết minh	Số cuối quý	Số đầu năm
1	2	3	4	5
A. TÀI SẢN NGẮN HẠN	100		156,663,646,514	143,445,977,162
(100=110+120+130+140+150)				
I. Tiền và các khoản tương đương tiền	110		102,667,728,453	109,528,885,241
1. Tiền	111	V.01	102,667,728,453	109,528,885,241
2. Các khoản tương đương tiền	112		-	
II. Các khoản đầu tư tài chính ngắn hạn	120	V.02	-	-
1. Đầu tư ngắn hạn	121		-	
3. Dự phòng giảm giá chứng khoán đầu tư ngắn hạn	129		-	
III. Các khoản phải thu ngắn hạn	130		46,991,833,479	23,140,488,807
1. Phải thu của khách hàng	131		5,413,201,517	5,948,107,228
2. Trả trước cho người bán	132		1,322,187,850	177,379,407
3. Phải thu nội bộ ngắn hạn	133		-	
4. Phải thu theo tiến độ kế hoạch hợp đồng xây dựng	134		-	
5. Các khoản phải thu khác	135	V.03	40,256,444,112	17,015,002,172
6. Dự phòng phải thu ngắn hạn khó đòi (*)	139		-	
IV. Hàng tồn kho	140		-	-
1. Hàng tồn kho	141	V.04	-	
8. Dự phòng giảm giá hàng tồn kho (*)	149		-	
V. Tài sản ngắn hạn khác	150		7,004,084,582	10,776,603,114
1. Chi phí trả trước	151		761,241,200	771,858,912
2. Thuế GTGT được khấu trừ	152		403,199,004	564,073,824
3. Thuế và các khoản khác phải thu nhà nước	154	V.05	-	
5. Tài sản ngắn hạn khác	158		5,839,644,378	9,440,670,378
B. TÀI SẢN DÀI HẠN (200=210+220+240+250+260)	200		153,751,271,353	147,013,883,200
I. Các khoản phải thu dài hạn	210		313,933,400	244,705,000
1. Phải thu dài hạn của khách hàng	211		-	
2. Vốn kinh doanh ở các đơn vị nội bộ	212		-	
3. Phải thu nội bộ dài hạn	213	V.06	-	

4. Phải thu dài hạn khác	218	V.07	313,933,400	244,705,000
5. Dự phòng phải thu dài hạn khó đòi (*)	219		-	
II. Tài sản cố định	220		104,399,670,580	102,637,809,518
1. Tài sản cố định hữu hình	221	V.08	98,641,776,230	87,100,931,125
Nguyên giá	222		114,890,869,179	101,599,014,273
Giá trị hao mòn lũy kế (*)	223		(16,249,092,949)	(14,498,083,148)
2. Tài sản cố định thuê tài chính	224	V.09	-	
Nguyên giá	225		-	
Giá trị hao mòn lũy kế (*)	226		-	
3. Tài sản cố định vô hình	227	V.10	5,365,200,000	
Nguyên giá	228		5,365,200,000	
Giá trị hao mòn lũy kế (*)	229		-	
4. Chi phí xây dựng cơ bản dở dang	230	V.11	392,694,350	15,536,878,393
III. Bất động sản đầu tư	240	V.12	-	
Nguyên giá	241		-	
Giá trị hao mòn lũy kế (*)	242		-	
IV. Các khoản đầu tư tài chính dài hạn	250		49,037,667,373	44,131,368,682
1. Đầu tư vào công ty con	251		-	
2. Đầu tư vào công ty liên kết, liên doanh	252		47,331,544,373	42,425,245,682
3. Đầu tư dài hạn khác	258	V.13	1,706,123,000	1,706,123,000
4. Dự phòng giảm giá đầu tư tài chính dài hạn (*)	259		-	
V. Tài sản dài hạn khác	260		-	-
1. Chi phí trả trước dài hạn	261	V.14	-	
2. Tài sản thuế thu nhập hoãn lại	262	V.21	-	
3. Tài sản dài hạn khác	268		-	
TỔNG CỘNG TÀI SẢN (270=100+200)	270		310,414,917,867	290,459,860,362



NGUỒN VỐN	Mã số	Thuyết minh	Số cuối quý	Số đầu năm
1	2	3	4	5
A. NỢ PHẢI TRẢ (300=310+320+330)	300		162,474,019,597	148,788,398,161
I. Nợ ngắn hạn	310		162,302,211,014	148,604,008,937
1. Vay và nợ ngắn hạn	311	V.15	-	-
2. Phải trả cho người bán	312		65,187,815,720	65,584,856,035
3. Người mua trả tiền trước	313		20,866,321,413	20,609,792,278
4. Thuế và các khoản phải nộp Nhà nước	314	V.16	2,927,090,508	2,038,441,828
5. Phải trả người lao động	315		4,244,979,846	8,835,131,328
6. Chi phí trả trước	316	V.17	-	-
7. Phải trả cho nội bộ	317		-	-
8. Phải trả theo tiến độ kế hoạch hợp đồng xây dựng	318		-	-
9. Các khoản phải trả, phải nộp ngắn hạn khác	319	V.18	69,076,003,527	51,535,787,468
10. Dự phòng phải trả ngắn hạn	320		-	-
II. Nợ dài hạn	330		171,808,583	184,389,224
1. Phải trả dài hạn người bán	331		-	-
2. Phải trả dài hạn nội bộ	332	V.19	-	-
3. Phải trả dài hạn khác	333		-	-
4. Vay và nợ dài hạn	334	V.20	-	-
5. Thuế thu nhập hoãn lại phải trả	334	V.21	-	-
6. Dự phòng trợ cấp mất việc làm	336		171,808,583	184,389,224
7. Dự phòng phải trả dài hạn	337		-	-
B. VỐN CHỦ SỞ HỮU (400=410+420)	400		142,655,034,741	134,175,586,830
I. Vốn chủ sở hữu	410	V.22	140,990,142,304	133,418,320,601
1. Vốn đầu tư của chủ sở hữu	411		27,633,278,054	27,633,278,054
2. Thặng dư vốn cổ phần	412		33,636,112,600	33,636,112,600
3. Vốn khác của chủ sở hữu	413		-	-
4. Cổ phiếu quỹ	414		-	-
5. Chênh lệch đánh giá lại tài sản	415		-	-
6. Chênh lệch tỉ giá hối đoái	416		-	-
7. Quỹ Đầu tư phát triển	417		25,874,966,818	10,880,787,788
8. Quỹ dự phòng tài chính	418		3,281,512,944	1,048,728,062
9. Quỹ khác thuộc vốn chủ sở hữu	419		-	-
10. Lợi nhuận sau thuế chưa phân phối	420		50,564,271,888	60,219,414,097
11. Nguồn vốn đầu tư XDCB	421		-	-
II. Nguồn kinh phí và quỹ khác	430		1,664,892,437	757,266,229
1. Quỹ khen thưởng, phúc lợi	431		1,664,892,437	757,266,229
2. Nguồn kinh phí	432	V.23	-	-
3. Nguồn kinh phí đã hình thành TSCĐ	433		-	-
C. LỢI ÍCH CỦA CỔ ĐÔNG THIỂU SỐ	500		5,285,863,529	7,495,875,371
TỔNG CỘNG NGUỒN VỐN (430=300+400)	430		310,414,917,867	290,459,860,362

25-C
 S TY
 IAN
 AN TÁ
 FI
 HỒ CHÍ


CÁC CHỈ TIÊU NGOÀI BẢNG CÂN ĐỐI KẾ TOÁN

CHỈ TIÊU	Thuyết minh	Số cuối quý	Số đầu năm
1. Tài sản thuê ngoài			
2. Vật tư, hàng hoá nhận giữ hộ, nhận gia công	24		
3. Hàng hoá nhận bán hộ, nhận ký gửi, ký cược			
4. Nợ khó đòi đã xử lý			
5. Ngoại tệ các loại		USD 2,795,640.31	USD 2,933,383.01
6. Dự toán chi sự nghiệp, dự án			

Kế toán trưởng



Võ Thị Phương Lan



Ghi chú : Không bao gồm BCTC quý 2-2009 của Công ty TNHH SITC Việt Nam



® CÔNG TY CỔ PHẦN ĐẠI LÝ VẬN TẢI SAFI
Sea & Air Freight International

SAFI

www.safi.com.vn

39 Đoàn Như Hải, Quận 4, TPHCM

MST : 0301471330

BẢN THUYẾT MINH BÁO CÁO TÀI CHÍNH CHỌN LỌC

Quý 02 năm 2009

I. ĐẶC ĐIỂM HOẠT ĐỘNG CỦA DOANH NGHIỆP

1. **Hình thức sở hữu vốn** : Cổ phần

2. **Lĩnh vực kinh doanh** : Dịch vụ

3. **Ngành nghề kinh doanh** :

Đại lý vận tải, đại lý ủy thác container và giao nhận hàng hóa xuất nhập khẩu. Khai thác, thu gom hàng hóa và vận tải nội địa, Đại lý tàu biển và môi giới hàng hải. Kinh doanh khai thác kho bãi. Mua bán thực phẩm tươi sống, đồ gỗ nội thất, quần áo may sẵn, giày dép, kim khí điện máy, điện tử, điện lạnh, phụ kiện...

4. **Đặc điểm hoạt động của doanh nghiệp trong kỳ kế toán có ảnh hưởng đến Báo cáo tài chính**

II. NĂM TÀI CHÍNH, ĐƠN VỊ TIỀN TỆ SỬ DỤNG TRONG KẾ TOÁN

1. **Năm tài chính**

Năm tài chính của Công ty bắt đầu từ ngày 01 tháng 01 và kết thúc vào ngày 31 tháng 12 hàng năm.

2. **Đơn vị tiền tệ sử dụng trong kế toán**

Đơn vị tiền tệ sử dụng trong kế toán là Đồng Việt Nam (VND).

III. CHUẨN MỰC VÀ CHẾ ĐỘ KẾ TOÁN ÁP DỤNG

1. **Chế độ kế toán áp dụng**

Công ty áp dụng Chế độ Kế toán Doanh nghiệp Việt Nam.

2. **Tuyên bố về việc tuân thủ chuẩn mực kế toán và chế độ kế toán**

Ban Giám đốc đảm bảo đã tuân thủ đầy đủ yêu cầu của các Chuẩn mực kế toán và Chế độ Kế toán Doanh nghiệp Việt Nam hiện hành trong việc lập Báo cáo tài chính giữa niên độ.

3. **Hình thức kế toán áp dụng**



Công ty sử dụng hình thức nhật ký chung.

IV. CÁC CHÍNH SÁCH KẾ TOÁN ÁP DỤNG

1. Cơ sở lập Báo cáo tài chính

Báo cáo tài chính được trình bày theo nguyên tắc giá gốc.

Các đơn vị trực thuộc hình thành bộ máy kế toán riêng, hạch toán phụ thuộc. Báo cáo tài chính của toàn Công ty được lập trên cơ sở tổng hợp Báo cáo tài chính của các đơn vị trực thuộc. Doanh thu và số dư công nợ nội bộ giữa các đơn vị trực thuộc được loại trừ khi lập Báo cáo tài chính hợp nhất.

2. Tiền và tương đương tiền

Tiền và các khoản tương đương tiền bao gồm tiền mặt, tiền gửi ngân hàng, tiền đang chuyển và các khoản đầu tư ngắn hạn có thời hạn thu hồi hoặc đáo hạn không quá 3 tháng kể từ ngày mua, dễ dàng chuyển đổi thành một lượng tiền xác định cũng như không có nhiều rủi ro trong việc chuyển đổi.

3. Hàng tồn kho

4. Các khoản phải thu thương mại và phải thu khác

Các khoản phải thu thương mại và các khoản phải thu khác được ghi nhận theo hóa đơn, chứng từ.

5. Tài sản cố định hữu hình

Tài sản cố định được thể hiện theo nguyên giá trừ hao mòn lũy kế. Nguyên giá tài sản cố định bao gồm toàn bộ các chi phí mà Công ty phải bỏ ra để có được tài sản cố định tính đến thời điểm đưa tài sản đó vào trạng thái sẵn sàng sử dụng. Các chi phí phát sinh sau ghi nhận ban đầu chỉ được ghi tăng nguyên giá tài sản cố định nếu các chi phí này chắc chắn làm tăng lợi ích kinh tế trong tương lai do sử dụng tài sản đó. Các chi phí không thỏa mãn điều kiện trên được ghi nhận là chi phí trong kỳ.

Khi tài sản cố định được bán hay thanh lý, nguyên giá và khấu hao lũy kế được xóa sổ và bất kỳ khoản lãi lỗ nào phát sinh do việc thanh lý đều được tính vào thu nhập hay chi phí trong kỳ.

Tài sản cố định được khấu hao theo phương pháp đường thẳng dựa trên thời gian hữu dụng ước tính phù hợp với hướng dẫn tại Quyết định số 206/2003/QĐ-BTC ngày 12 tháng 12 năm 2003 của Bộ trưởng Bộ Tài chính. Số năm khấu hao của các loại tài sản cố định như sau:

	<u>Số năm</u>
Phương tiện vận tải, truyền dẫn	5 – 10
Thiết bị, dụng cụ quản lý	5

6. Chi phí đi vay

Chi phí đi vay được ghi nhận vào chi phí trong kỳ. Trường hợp chi phí đi vay liên quan trực tiếp đến việc đầu tư xây dựng hoặc sản xuất tài sản dở dang cần có một thời gian đủ dài (trên 12 tháng) để có thể đưa vào sử dụng theo mục đích định trước hoặc bán thì chi phí đi vay này được vốn hóa.



7. Đầu tư tài chính

Các khoản đầu tư vào công ty con, công ty liên kết và cơ sở kinh doanh đồng kiểm soát được ghi nhận theo giá gốc.

Khi thanh lý một khoản đầu tư, phần chênh lệch giữa giá trị thanh lý thuần và giá trị ghi sổ được hạch toán vào thu nhập hoặc chi phí trong kỳ.

8. Chi phí phải trả

Chi phí phải trả được ghi nhận dựa trên các ước tính hợp lý về số tiền phải trả cho các hàng hóa, dịch vụ đã sử dụng trong kỳ.

9. Trích lập quỹ dự phòng trợ cấp mất việc làm

Quỹ dự phòng trợ cấp mất việc làm được dùng để chi trả trợ cấp thôi việc, mất việc. Mức trích quỹ dự phòng trợ cấp mất việc làm là 3% quỹ lương làm cơ sở đóng bảo hiểm xã hội và được hạch toán vào chi phí trong năm. Trường hợp quỹ dự phòng trợ cấp mất việc làm không đủ để chi trợ cấp cho người lao động thôi việc, mất việc trong kỳ thì phần chênh lệch thiếu được hạch toán vào chi phí.

10. Vốn cổ phần

Vốn cổ phần ưu đãi : không

Cổ phiếu mua lại : không

Cổ tức : Các cổ tức được ghi nhận là nợ phải trả trong kỳ cổ tức được công bố.

11. Thuế thu nhập doanh nghiệp

Công ty có nghĩa vụ nộp thuế thu nhập doanh nghiệp với thuế suất 25% trên thu nhập chịu thuế.

12. Nguyên tắc chuyển đổi ngoại tệ

Các nghiệp vụ phát sinh bằng ngoại tệ được ghi nhận bằng nguyên tệ và được chuyển đổi theo tỷ giá tại ngày cuối kỳ.

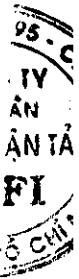
13. Nguyên tắc ghi nhận doanh thu

Thu nhập từ các dịch vụ trong kỳ sẽ được ghi nhận doanh thu trong kỳ.

14. Bên liên quan

Các bên được coi là liên quan nếu một bên có khả năng kiểm soát hoặc có ảnh hưởng đáng kể đối với bên kia trong việc ra quyết định các chính sách tài chính và hoạt động.

Công ty Liên Doanh Đại Lý Vận tải Cosfi : Safi chiếm 51% vốn điều lệ



V. CÁC SỰ KIỆN HOẶC GIAO DỊCH TRỌNG YẾU TRONG KỲ KẾ TỐAN GIỮA NIÊN ĐỘ

Công ty Cổ Phần Vận Tài Safi góp vốn thành lập Công ty TNHH SITC Việt Nam, Công ty Safi chiếm 51% vốn điều lệ và chính thức đi vào hoạt động vào ngày 1/06/2009.

Báo cáo tài chính hợp nhất quý 2-2009 không bao gồm Báo cáo tài chính của Công ty TNHH SITC Việt Nam.

Báo cáo tài chính của Công ty TNHH SITC Việt Nam sẽ được hợp nhất trong báo cáo tài chính hợp nhất Quý 3-2009

Thuế giá trị gia tăng

Công ty nộp thuế giá trị gia tăng theo phương pháp khấu trừ với thuế suất là 10%, 5%, 0%

Mục đích trích lập quỹ đầu tư phát triển, quỹ dự phòng tài chính

Quỹ đầu tư phát triển được dùng để bổ sung vốn điều lệ của Công ty.

Quỹ dự phòng tài chính được dùng để:

- Bù đắp những tổn thất, thiệt hại về tài sản, công nợ không đòi được xảy ra trong quá trình kinh doanh;
- Bù đắp khoản lỗ của Công ty theo quyết định của Hội đồng quản trị.

1. Một số chỉ tiêu đánh giá khái quát thực trạng tài chính và kết quả hoạt động kinh doanh của Công ty trong quý 02 năm 2009

Chỉ tiêu	Đơn vị tính	Quý 02/09	Quý 01/09
Cơ cấu tài sản và cơ cấu nguồn vốn			
Cơ cấu tài sản			
Tài sản ngắn hạn/ Tổng số tài sản	%	50.47	48.86
Tài sản dài hạn/ Tổng số tài sản	%	49.53	51.14
Cơ cấu nguồn vốn			
Nợ phải trả/ Tổng nguồn vốn	%	52.34	51.18
Nguồn vốn chủ sở hữu/ Tổng nguồn vốn	%	45.96	46.18
Khả năng thanh toán			
Khả năng thanh toán nợ ngắn hạn	Lần	0.97	0.96
Khả năng thanh toán nhanh	Lần	0.63	0.67
Tỷ suất sinh lời			
Tỷ suất lợi nhuận trên doanh thu			
Tỷ suất lợi nhuận trước thuế trên doanh thu thuần	%	35.75	26.78
Tỷ suất lợi nhuận sau thuế trên doanh thu thuần	%	31.77	23.46

Tỷ suất lợi nhuận trên tổng tài sản			
Tỷ suất lợi nhuận trước thuế trên tổng tài sản	%	2.71	2.14
Tỷ suất lợi nhuận sau thuế trên tổng tài sản	%	2.40	1.88
Tỷ suất lợi nhuận sau thuế trên vốn chủ sở hữu			
Tỷ suất lợi nhuận sau thuế trên vốn cổ phần	%	27.01	19.95

TP. Hồ Chí Minh, ngày 20 tháng 07 năm 2009

Kế toán trưởng



Võ Thị Phương Lan

Tổng giám đốc



Trần Nguyên Hùng

Ghi chú : Không bao gồm BCTC quý 2-2009 của Công ty TNHH SITC Việt Nam



BÁO CÁO TÀI CHÍNH HỢP NHẤT TÓM TẮT

Quý : 02/2009

Đơn vị tính : Đồng

STT	Nội dung	Số cuối quý	Số đầu năm
I	TÀI SẢN NGẮN HẠN	156,663,646,514	143,445,977,162
	Tiền và các khoản tương đương tiền	102,667,728,453	109,528,885,241
	Các khoản đầu tư tài chính ngắn hạn	-	-
	Các khoản phải thu ngắn hạn	46,991,833,479	23,140,488,807
	Hàng tồn kho	-	-
	Tài sản ngắn hạn khác	7,004,084,582	10,776,603,114
II	TÀI SẢN DÀI HẠN (200=210+220+240+250+260)	153,751,271,353	147,013,883,200
	Các khoản phải thu dài hạn	313,933,400	244,705,000
	Tài sản cố định	104,399,670,580	102,637,809,518
	Tài sản cố định hữu hình	98,641,776,230	87,100,931,125
	Tài sản cố định thuê tài chính	-	-
	Tài sản cố định vô hình	5,365,200,000	-
	Chi phí xây dựng cơ bản dở dang	392,694,350	15,536,878,393
3	Bất động sản đầu tư	-	-
4	Các khoản đầu tư tài chính dài hạn	49,037,667,373	44,131,368,682
5	Tài sản dài hạn khác	-	-
III	TỔNG CỘNG TÀI SẢN	310,414,917,867	290,459,860,362
IV	NỢ PHẢI TRẢ	162,474,019,597	148,788,398,161
1	Nợ ngắn hạn	162,302,211,014	148,604,008,937
2	Nợ dài hạn	171,808,583	184,389,224
V	VỐN CHỦ SỞ HỮU	142,655,034,741	134,175,586,830
1	Vốn chủ sở hữu	140,990,142,304	133,418,320,601
	Vốn đầu tư của chủ sở hữu	27,633,278,054	27,633,278,054
	Thặng dư vốn cổ phần	33,636,112,600	33,636,112,600
	Cổ phiếu quỹ	-	-
	Chênh lệch đánh giá lại tài sản	-	-
	Chênh lệch tỉ giá hối đoái	-	-
	Các quỹ	29,156,479,762	11,929,515,850
	Lợi nhuận sau thuế chưa phân phối	50,564,271,888	60,219,414,097
	Nguồn vốn đầu tư XDCB	-	-
2	Nguồn kinh phí và quỹ khác	1,664,892,437	757,266,229
	Quỹ khen thưởng, phúc lợi	1,664,892,437	757,266,229
	Nguồn kinh phí	-	-
	Nguồn kinh phí đã hình thành TSCĐ	-	-
VI	LỢI ÍCH CỦA CỔ ĐÔNG THIỂU SỐ	5,285,863,529	7,495,875,371
VII	TỔNG CỘNG NGUỒN VỐN	310,414,917,867	290,459,860,362




Kế toán trưởng



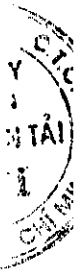
Võ Thị Phương Lan


Ngày 20 tháng 07 năm 2009



Trần Nguyên Hùng

Ghi chú : Không bao gồm BCTC quý 2-2009 của Công ty TNHH SITC Việt Nam





® CÔNG TY CỔ PHẦN ĐẠI LÝ VẬN TẢI SAFI
Sea & Air Freight International

Mẫu số B 03-DN

SAFI

www.safi.com.vn

39 Đoàn Như Hải, Quận 4, TPHCM

MST : 0301471330

BÁO CÁO LƯU CHUYỂN TIỀN TỆ

(Theo phương pháp trực tiếp)

QUÝ 02 / 2009

Chỉ tiêu	Mã số	Thuyết minh	Quý 02/2009	Quý 02/2008	Ghi chú
1	2	3	4	5	6
I. Lưu chuyển tiền từ hoạt động kinh doanh					
1. Tiền thu từ bán hàng, cung cấp dịch vụ và doanh thu khác	1		112,514,497,405	46,546,253,985	
2. Tiền chi trả cho người cung cấp hàng hóa và dịch vụ	2		-72,291,883,875	122,206,003,162	
3. Tiền chi trả cho người lao động	3		-9,188,831,519	7,098,795,333	
4. Tiền chi trả lãi vay	4		-144,593,191	515,500,000	
5. Tiền chi nộp thuế thu nhập doanh nghiệp	5		-712,604,478	889,333,428	
6. Tiền thu khác từ hoạt động kinh doanh	6		78,409,314,479	202,125,391,057	
7. Tiền chi khác cho hoạt động kinh doanh	7		-110,349,875,436	131,599,456,143	
Lưu chuyển tiền thuần từ hoạt động kinh doanh	20		-1,763,976,615	-13,637,443,024	
			0	0	
II. Lưu chuyển tiền từ hoạt động đầu tư					
1. Tiền chi để mua sắm, xây dựng TSCĐ và các tài sản dài hạn khác	21		-2,382,772,150	5,187,857,536	
2. Tiền thu từ thanh lý, nhượng bán TSCĐ và các tài sản dài hạn khác	22		0	0	
3. Tiền chi cho vay, mua các công cụ nợ của đơn vị khác	23		0	0	
4. Tiền thu hồi cho vay, bán lại các công cụ nợ của đơn vị khác	24		0	0	
5. Tiền chi đầu tư góp vốn vào đơn vị khác	25		-3,628,344,000	0	
6. Tiền thu hồi đầu tư góp vốn vào đơn vị khác	26		0	0	
7. Tiền thu lãi cho vay, cổ tức và lợi nhuận được chia	27		9,031,333,263	1,472,000,000	
Lưu chuyển tiền thuần từ hoạt động đầu tư	30		3,020,217,113	-3,715,857,536	
			0	0	
III. Lưu chuyển tiền từ hoạt động tài chính					
1. Tiền thu từ phát hành cổ phiếu, nhận vốn góp của chủ sở hữu	31		0	0	
2. Tiền chi trả vốn góp cho các chủ sở hữu,	32		0	0	



mua lại cổ phiếu của doanh nghiệp đã phát hành			0	0
3. Tiền vay ngắn hạn, dài hạn nhận được	33		0	0
4. Tiền chi trả nợ gốc vay	34		0	40,000,000,000
5. Tiền chi trả nợ thuê tài chính	35		0	0
6. Cổ tức, lợi nhuận đã trả cho chủ sở hữu	36		0	1,770,939,845
Lưu chuyển tiền thuần từ hoạt động tài chính	40		0	-41,770,939,845
Lưu chuyển tiền thuần trong kỳ (50=20+30+40)	50	1,256,240,498	0	-59,124,240,405
Tiền và tương đương tiền đầu kỳ	60	101,411,487,955	164,545,383,662	
Ảnh hưởng của thay đổi tỷ giá hối đoái quy đổi ngoại tệ	61		0	0
Tiền và tương đương tiền cuối kỳ (70=50+60+61)	70	102,667,728,453	105,421,143,257	

Lập ngày 20 tháng 07 năm 2009

Kế toán trưởng,



Giám đốc

Võ Thị Phương Lan

Trần Nguyên Hùng





KẾT QUẢ HOẠT ĐỘNG KINH DOANH HỢP NHẤT

(Dạng tóm tắt)

Quý : 02/2009

Đơn vị tính : Đồng

STT	Chỉ tiêu	Quý 02/09	Lũy kế
1	Doanh thu bán hàng và cung cấp dịch vụ	26,826,638,095	50,323,481,127
2	Các khoản giảm trừ doanh thu		
3	Doanh thu thuần về bán hàng và cung cấp dịch vụ	26,826,638,095	50,323,481,127
4	Giá vốn hàng bán	17,238,453,136	32,176,354,383
5	Lợi nhuận gộp về bán hàng và cung cấp dịch vụ	9,588,184,959	18,147,126,744
6	Doanh thu hoạt động tài chính	855,556,988	1,699,676,632
7	Chi phí tài chính	149,565,362	354,885,693
8	Chi phí bán hàng		
9	Chi phí quảng lý doanh nghiệp	6,511,057,187	12,444,994,892
10	Lợi nhuận thuần từ hoạt động kinh doanh	3,783,119,398	7,046,922,791
11	Thu nhập khác		
12	Chi phí khác		
13	Lợi nhuận khác		
14	Lợi nhuận lãi (lỗ) trong liên doanh, liên kết	4,511,151,239	7,539,810,926
15	Tổng lợi nhuận kế toán trước thuế	8,399,032,542	14,691,495,622
16	Thuế thu nhập doanh nghiệp	935,070,459	1,716,031,106
17	Lợi nhuận sau thuế thu nhập doanh nghiệp	7,463,962,083	12,975,464,516
	Lợi ích của cổ đông thiểu số	198,890,286	387,487,469
	Lợi ích sau thuế của cổ đông của công ty mẹ	7,265,071,797	12,587,977,047
18	Lãi cơ bản trên cổ phiếu		
19	Cổ tức trên mỗi cổ phiếu		

TP.HCM, ngày 20 tháng 07 năm 2009

Kê toán trưởng

Võ Thị Phương Lan



Ghi chú : Không bao gồm BCTC quý 2-2009 của Công ty TNHH SITC Việt Nam

CÔNG TY CỔ PHẦN
ĐẠI LÝ VẬN TÀI SAFI

Số: 322..... / CV- SGDCCKTP.

CỘNG HÒA XÃ HỘI CHỦ NGHĨA VIỆT NAM

Độc Lập - Tự Do - Hạnh Phúc

Tp. Hồ Chí Minh, ngày 25 tháng 07 năm 2009

V/v: giải trình báo cáo tài chính Quý 2-2009

Kính gửi: - ỦY BAN CHỨNG KHOÁN NHÀ NƯỚC
- SỞ GIAO DỊCH CHỨNG KHOÁN TP. HCM

Công ty cổ phần Đại Lý Vận Tài SAFI (Mã chứng khoán SFI) xin giải trình về Báo cáo tài chính hợp nhất quý 02-2009 như sau :


DIỄN GIẢI	Quý 01/2009 (đồng)	Quý 01/2009 (đồng)	Số tuyệt đối Q2-2009/Q1- 2009 (đồng)	Số tương đối Q2-2009/Q1- 2009 (%)
Tổng doanh thu	23.496.843.032	26.826.638.095	3.329.795.063	114,17%
Trong đó :				
- Lợi nhuận trong liên doanh liên kết	3.028.659.687	4.511.151.239	1.482.492.552	148,95%
Lợi nhuận sau thuế :	5.511.502.433	7.463.962.083	1.952.459.650	135,46%

Doanh thu quý 02/2009 của công ty Safi đạt hơn 26 tỷ đồng, đạt 114,17% so với quý 01/2009, và lợi nhuận quý 02/2009 so với quý 1/2009 đạt 135,46% tương đương tăng 1,95 tỷ đồng. Nguyên nhân là do tình hình kinh tế đã tạm ngưng suy thoái, hàng hóa xuất nhập khẩu quý 2-2009 tăng hơn quý 1-2009 dẫn đến lợi nhuận của riêng Safi tăng và lợi nhuận trong liên doanh liên kết tăng cao đã làm Báo cáo tài chính hợp nhất của Safi tăng thêm 35,46% so với quý 1-2009.

Trân trọng.

Nơi nhận :

- Sở GDCK TP.HCM
- UBCK NN
- Lưu.



Trần Nguyên Hùng